

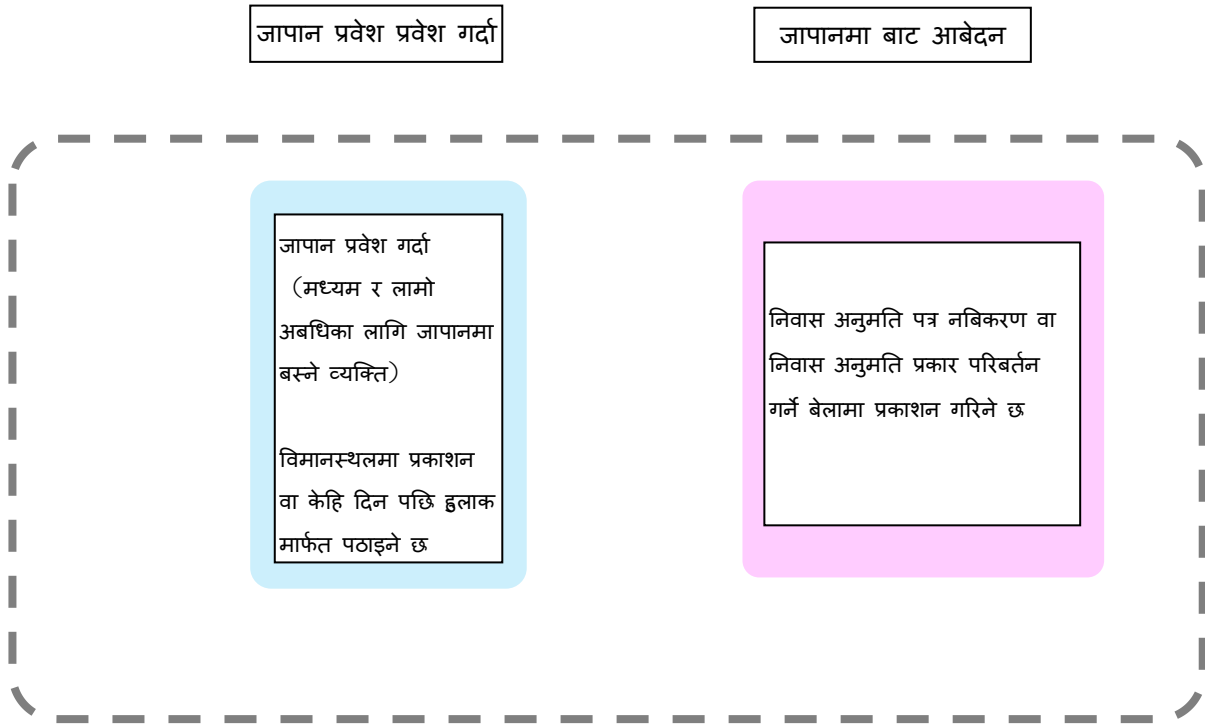
IV निवास व्यवस्थापन प्रणाली, विदेशी नागरिकहरू, आधारभूत खाता पुस्तक प्रणाली, विवाह, सम्बन्धविच्छेद

IV-1 निवासी कार्ड /परिचयपत्र

निवास कार्ड विदेशी नागरिकको परिचयपत्र हो । जापानमा आप्रवासन नियन्त्रण कानून अन्तर्गत मध्यम देखि दीर्घकालीन बसोबास बस्ने निवासीहरूलाई निवास कार्ड जारी गरिन्छ।निवास कार्ड प्राप्त गर्ने "मध्यम देखि दीर्घकालीन निवासीहरूमा" निम्न पर्दैनन् ।

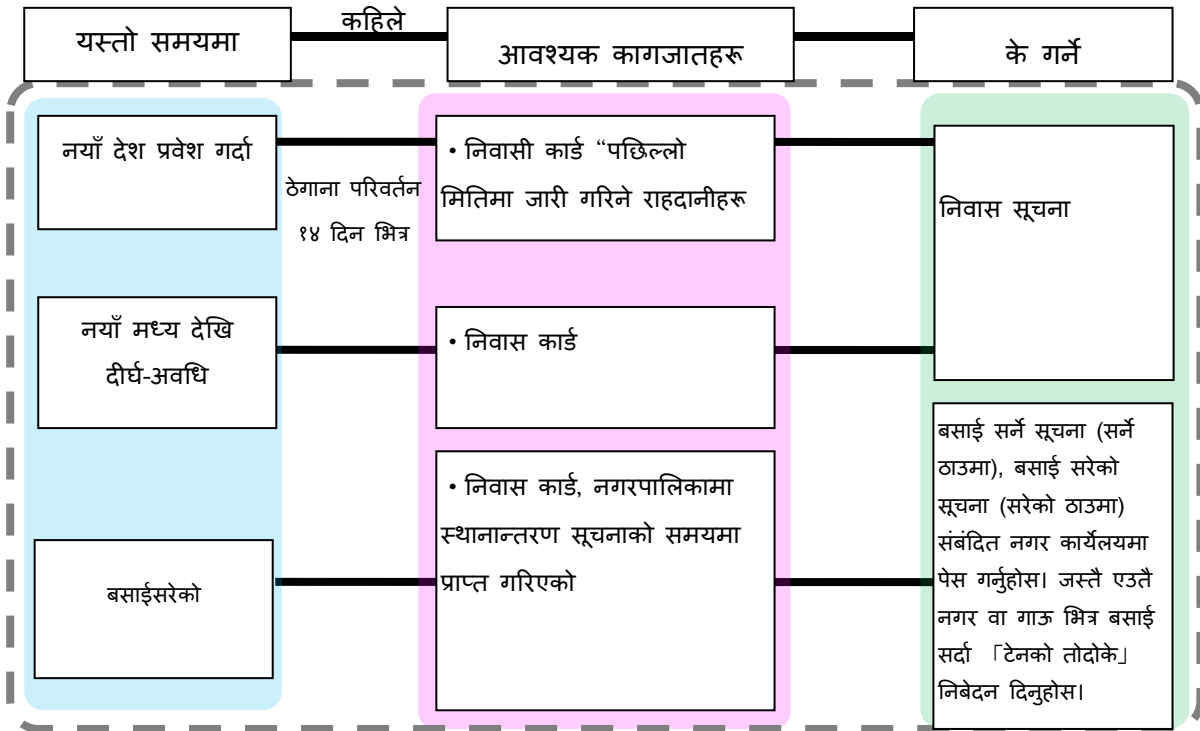
- ① तीन महिना वा कम अवधिसम्म जापानमा रहेमा।
- ② "छोटो अवधिको बसोबास" सुझकृति भएमा।
- ③ बसाई अनुमती "कूटनीतिक" वा "आधिकारिक" भएमा।
- ④ न्याय मन्त्रालय द्वारा संबन्धित बिदेशी नागरिक ① देखी बराबरको भएमा।
- ⑤ विशेष स्थायी बसोबासका लागि स्विकृति पाएको भएमा।
- ⑥ निवास योग्यता नभएको व्यक्ति भएमा।

1. निवासीकार्ड प्रकाशन



नयाँ निवास कार्ड प्राप्त गरेपछि निवास, अनुमति, समय, स्थिति परिवर्तन गर्न आबेदन दिनुपर्छ । अनुमति, निवास अवधि नवीकरण, गरेपछि सधैं आफ्नो कार्ड आफैले लिएर जानुपर्छ । आफ्नो कार्ड अरुलाई दिनु हुदैन । कार्ड साथमा नभएमा प्रहरीले नियन्त्रणमा लिनसक्ने भएकाले प्रहरीले मागेको बेला प्रमाणका आधारमा यो देखाउनु पर्छ । तर 16 वर्ष भन्दा कम उमेरका व्यक्तिहरूका लागि भने अनिवार्य हुदैन ।

2. नगरपालिकामा प्रक्रिया

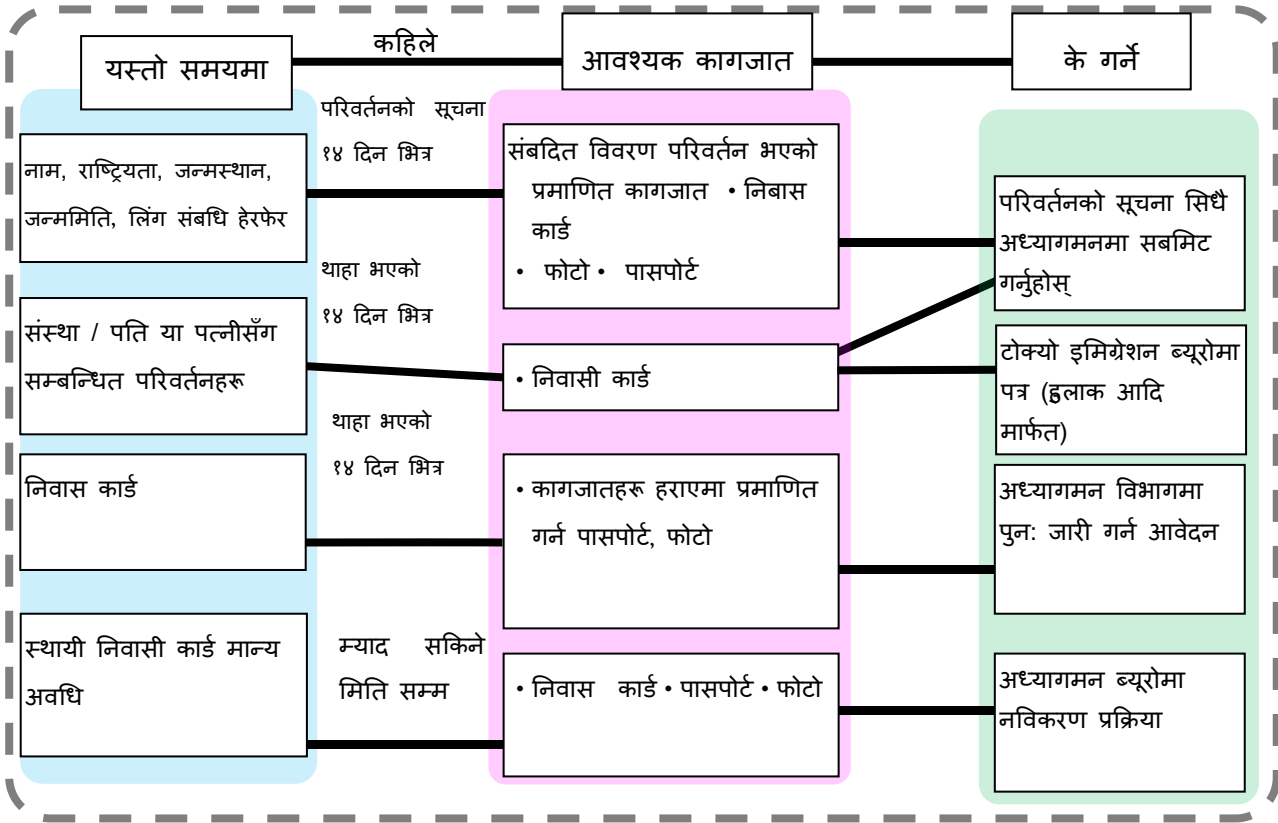


कान्साइ एयरपोर्ट, नारीता एयरपोर्ट, हनेडा एयरपोर्ट, चुबु एयरपोर्ट, न्यु चितोसे एयरपोर्ट, हिरोशिमा एयरपोर्ट, फुकुओका एयरपोर्ट अवतरणपछि, यदि तपाईं मध्यमदेखि लामो अवधिका लागि निवास अनुमति पाउनु भएको भएमा, तपाईंलाई निवास कार्ड जारी गरिनेछ। यदि तपाईं अन्य बन्दरगाह, इत्यादिबाट जापानमा प्रवेश गर्नुभयो भने निवासकार्डका लागि गाउँपालिकामा सुचित गर्न सक्नुहुनेछ। सो स्थानमा सूचना सबमिट गरेपछि तपाईंसम्म पुर्याउन हुलाक मार्फत पठाउने व्यवस्था मिलाईएको छ।

निवास कार्डमा तपाईंको नाम, अनुहारको फोटो, राष्ट्रियता, स्थानीयता र जन्ममिति समावेश हुन्छ। लिंग, उमेर, निवासको स्टेट्स र अवधि, रोजगार संबन्धि जानकारी आदि उन्लेख गरिएको हुन्छ। निवास स्थान सम्बन्धी निवेदनहरू निवास स्थानको नगरपालिका कार्यलय हरूमा गरिन्छ।

यदि तपाईं नयाँ शहरमा सर्दै हुनुहुन्छ भने त्यसबारे वडा कार्यालयमा जानकारी दिनुपर्छ । नयाँ आवासीय क्षेत्रमा सरेको दिनदेखि १४ दिन भित्र गाउँ पालिका वा नगरपालिकामा सूचना दिनुहोस । यस्तो अवस्थामा यदि सूचना नदिई सर्नुभयो भने तपाईंलाई नियन्त्रणमा लिई सोदेश फिर्ती सम्मको प्रक्रियामा पठाइन सक्नेछ । निवास परिवर्तनको सूचना अध्यागम ब्यूरोलाई सूचित गर्न आवश्यक छैन ।

3. । क्षेत्रीय अध्यागमन कार्यालयका प्रक्रिया



(1) निवास कार्ड भित्रको कन्टेन्ट परिवर्तनको आबेदन

निवास कार्ड भित्रको कन्टेन्ट उल्लेख गरिए भन्दा फरक परे जस्तै तपाईंको नाम, राष्ट्रियता, क्षेत्र र जन्ममिति र लिंग सबै खुलाएर १४ दिन भित्र निवास व्यवस्थापन कार्यालयमा सूचना पेश गर्नुपर्छ । यदि तपाईंको भिषा "टेक्नोलोजी / मानविकी / अन्तर्राष्ट्रिय मामिला" को छ वा "जापानमा अध्ययन/बिद्यार्थी" को छ र यदि तपाईंको काम या बिद्यालय परिवर्तन भयो भने सो को जानकारी १४ दिन भित्र इमिग्रेशन ब्यूरोमा आफै गएर या हलाक मार्फत सुचित गर्नुपर्छ

यदि तपाईं जापानी नागरिक या कसैको फेमेली या दिपेन्डेन्ट मा हुनुहुन्छ र उहा संग सम्बन्धविच्छेद या उहाको मृत्यु भयो भने इमिग्रेशन ब्यूरोमा १४ दिन भित्र सुचित गरिसक्नु पर्छ ।

पत्राचारका लागि ठेगाना

(*पठाउने ठेगाना 〒108-8255 5-5-30 Konan, Minato-ku, Tokyo

Tokyo Immigration Bureau

Jairyu Khanri Jyoho department

(2) निवास कार्ड

यदि तपाईंले आफ्नो निवास कार्ड हराउनुभएको छ वा चोरी भएको छ भने, पुलिस स्टेशनबाट हराएको प्रमाणपत्र लिनुपर्छ र इमिग्रेशनमा १४ दिन भित्र पुनः जारीको लागि आवेदन दिनुहोस् ।

3) स्थायी बासिन्दा आदिको निवास कार्ड नविकरण

निवास कार्डको वैधता मिति नवीकरण आवेदनको सम्बन्धमा, 16 वर्ष वा सो भन्दा बढि उमेरका स्थायी बासिन्दाहरू (PR) र उच्च पेशेवर पेशा 2 को भिषा भएका व्यक्तिको वैधता अवधि समाप्त हुन दुई महिना अघि सम्म मान्य हुनेछ। यदि तपाईं को उमेर निवास कार्डमा 16 वर्ष या कम छ भने तपाईं 16 वर्षमा लागनु ६ महिना अघि बाट निवास कार्डको वैधता मिति नवीकरण आवेदन गर्न सक्नु हुनेछ। स्थायी बासिन्दाहरू बाहेक मध्य-देखि दीर्घ-अवधिका बासिन्दाहरूको लागि आवासीय कार्डहरू वैधता मितिको समयावधि समाप्त हुने मितिसम्म मान्य हुन्छ।

4. विदेशी निवासीहरूको लागि आधारभूत निवासी रजिस्टर

विदेशीहरू आधारभूत निवासी रजिस्टरमा पनि सूचीबद्ध छन्। निवासी कार्डमा नाम, जन्म मिति, लिंग, ठेगाना, ठेगाना, र घरधनी समावेश छ। उपनाम निवास कार्डमा लेखिएको छैन, त्यहाँ वर्णन गर्न क्षेत्र छ। तपाईंको निवासीको कार्डको प्रतिलिपि जारी गरिनेछ (वा तपाईंको निवासीको कार्डमा एक निवासीको कार्ड लेखिएको छ)।

आवासीय कार्ड विदेशका बासिन्दालाई हुनेछ । जसले कानुनी रूपमा 3 महिना भन्दा बढी जापानमा बसोबास गरेका, छोटो अवधिको आगन्तुकहरू जस्तै पर्यटन, आदिलाई बाहेक। निम्न व्यक्तिहरू, जस्तै मध्य देखि दीर्घ-अवधिका बासिन्दाहरूसँग एक आवासीय कार्ड हुनेछ।

1. मध्य देखि लामो अवधि का निवासी
2. विशेष स्थायी निवासी
3. अस्थायी शरण परमिटर वा अस्थायी निवास अनुमति पत्र
4. जापानमा रहँदा जन्म वा राष्ट्रियता गुमेको

यदि तपाईं जापानी नागरिकता नभएको बच्चालाई जन्म दिनुहुन्छ भने, जन्म भएको 14 दिन भित्र गाउ पालिका वा नगरपालिकामा जानकारी गराउनु पर्छ । यदि टुरिस्टका रूपमा जापानमा आएर 60 दिन भन्दा बढीको लागि बसेको अवस्थामा तपाईंबाट जन्मेको 30 दिन भित्र अध्यागमन ब्यूरोमा निवास कार्यालयमा जानकारी सहित आवेदन दिनु पर्छ।

5. मेरो नम्बर प्रणाली

व्यक्तिगत नम्बर 12-अंकको नम्बर हो जुन जापानमा आवासीय कार्ड भएका सबैलाई वितरण गरिएको छ । नम्बर प्रत्येक व्यक्तिको लागि फरक हुन्छ । तर सिद्धान्तमा समान नम्बर जीवनभर भरि प्रयोग हुने गरि बनाईएको छ। सामाजिक सुरक्षा, कर र प्रकोप काउन्टर सहायताका लागि बनाईए यो प्रक्रियामा सहभागीताका लागि आवासीय कार्डका आधारमा केही हप्तामा साधारण रजिस्टर गरिएको मेलद्वारा पठाइनेछ। "माई नम्बर कार्ड" मा पनि फोटो ,निवासको "ठेगाना" वा "नाम" परिवर्तन भएमा संबन्धित कार्यालयमा 14 दिन भित्रमा जानकारी गर्नुपर्छ ।

कल नि: शुल्क भएको यो नम्बरमा अंग्रेजी, चिनियाँ, कोरियाली, स्पेनिश, पोर्तुगाली भाषामा कुरा गर्न सकिन्छ ।

☎0120-0178-27

* मेरो नम्बर प्रणालीको बारे थप बुझ्नु परेमा ☎0120-0178-26

(अंग्रेजी बाहेकका भाषाहरूको लागि, कार्यालय भएकाे दिन 9 :30देखि रात्री 8 बजेसम्म गर्नुहोस्।

[URL](https://www.digital.go.jp/policies/mynumber/) <https://www.digital.go.jp/policies/mynumber/>